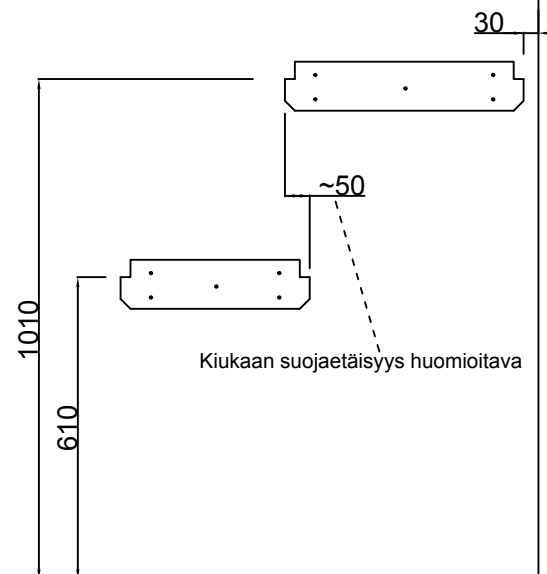


Genetrade IISI+ -asennusohje

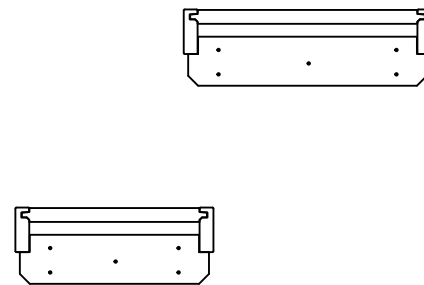
Kiinnitä kannatinpuut

Laudekorkeus 1100 / 700

Kannatinpuun kiinnitykseen suositellaan ruuviksi 5x80

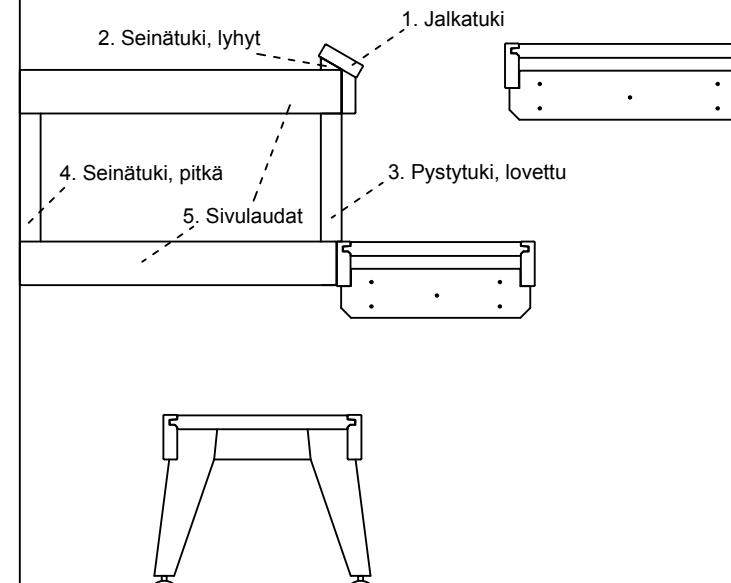


Nosta lauteet paikoilleen



Asenna kiuaskaide ja jakkara

- Sovita jalkatuki oviseinän mukaan, lyhennä tarvittaessa
- Kiinnitä seinätuki (lyhyt) vinokaitteeseen seinän puolelle
- Kiinnitä pystytuki (lovettu) vinokaitteeseen noin 40-50 mm kaitteen päästä
- Kiinnitä jalkatuki seinään (lyhyen seinätuen rei'istä)
- Kiinnitä pystytuki (lovettu) lauteen etureunaan
- Katkaise 2 kpl sivulaudat sopivan mittaan
- Kiinnitä laudat seinätukeen (pitkä) kuvan osoittamalle etäisyydelle
- Kiinnitä sivulaudat pystytukeen (lovettu)
- Kiinnitä seinätuki (pitkä) oviseinään
- Säädä astinjakkaran säätöjalat



Asenna välisuoja ja selkänoja

- Käytä välisuojan kiinnityksessä enintään 35mm pitkä ruuvia
- Keskitä välisuoja ylä- ja alalauteen väliin
- Selkänojan alareunan etäisyys ylälauteesta n.300mm

